

SEQUÊNCIA DE ATIVIDADES DE MATEMÁTICA

ALUNO(A): _____ DATA: 11/05/2020

ORIENTAÇÕES:

PARA REALIZAR ESTA ATIVIDADE, VOCÊ JÁ SABE O QUE É IMPORTANTE:

1. PEDIR AUXÍLIO DE UM ADULTO SOMENTE SE NECESSÁRIO;
2. ASSISTIR AO VÍDEO;
3. REALIZAR COM CAPRICO E ATENÇÃO.
4. PODERÁ FAZER O SEU REGISTRO NUMA FOLHA, NÃO PRECISA IMPRIMIR.

IMPORTANTE!

AO TERMINAR A ATIVIDADE, ENCAMINHAR POR E-MAIL PARA SUA PROFESSORA:

1º ANO A - Profe Sissi (profesissi.1A@gmail.com)

1º ANO B - Profe Renata (profere.1b@gmail.com)

1º ANO C - Profe Patricia (profepatri.1c@gmail.com)

1º ANO D - Profe Karla (profekarla.1d@gmail.com)

1º ANO E - Profe Josi (profejosi.1e@gmail.com)

BOM TRABALHO!

OBJETIVOS

- RESOLVER SITUAÇÕES-PROBLEMAS QUE ENVOLVAM IDEIAS LÓGICO-MATEMÁTICAS.
- CONTAR, FORMAR E REPRESENTAR NÚMEROS E QUANTIDADES SOLICITADAS.

MODALIDADES

ESTE MATERIAL É ACOMPANHADO DE VÍDEO E PROPOSTAS DE REFLEXÕES E ESCRITA.



+

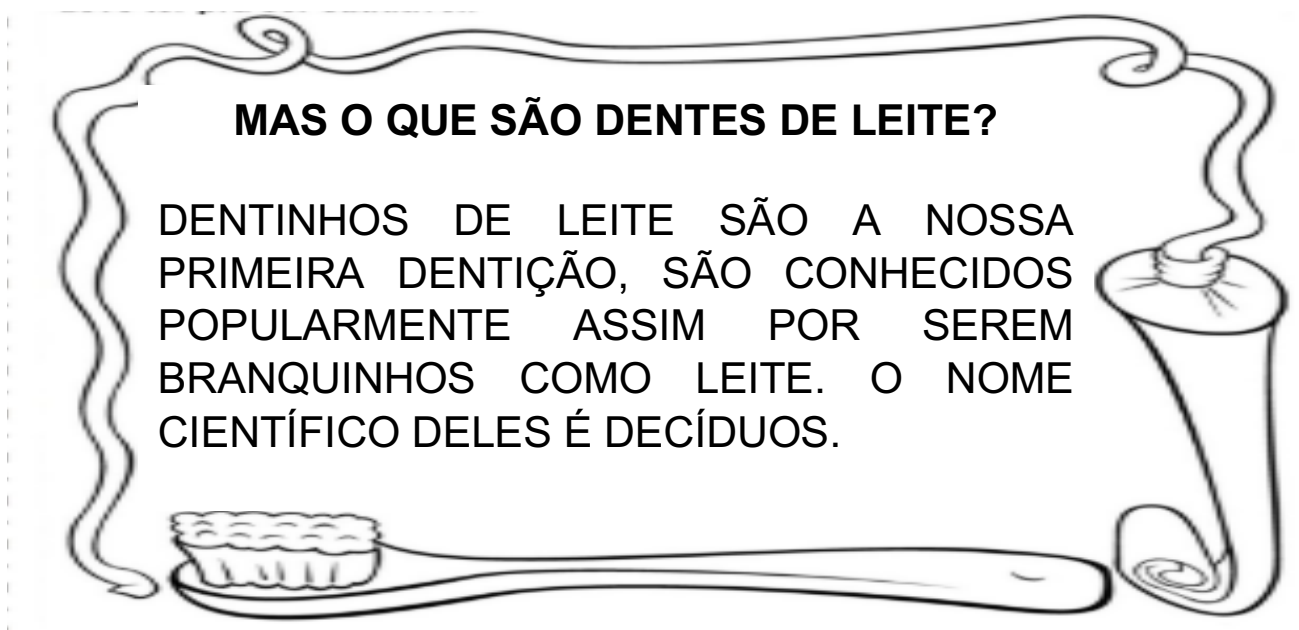


VÍDEO

ESCRITA



HOJE, A PROFESSORA PATRICIA TROUXE PARA NÓS UMA CONVIDADA ESPECIAL QUE FALARÁ UM POUCO SOBRE OS DENTES DE LEITE.



PARA COMEÇAR, VAMOS ASSISTIR AO VÍDEO A SEGUIR:

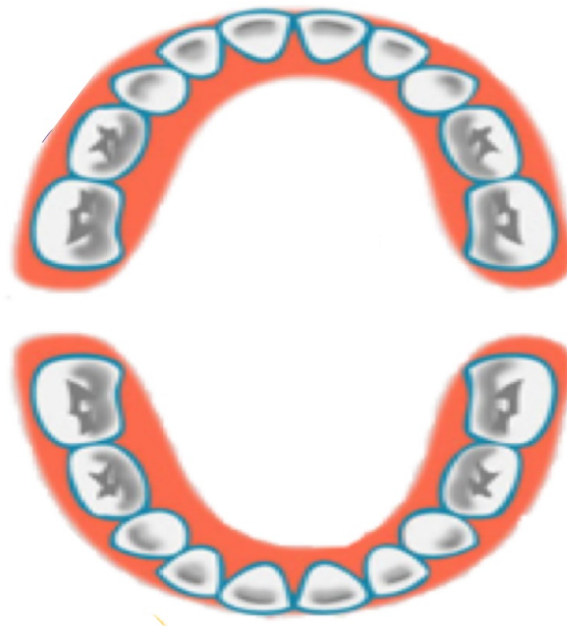
<https://bit.ly/ContandoOsDentinhos>

PARTE 1

1. A DOUTORA ELAINE NOS FEZ UMA PERGUNTA. ESCREVA A SUA RESPOSTA DENTRO DO DENTINHO.




2. AJUDE- ME A CONTAR QUANTOS DENTES HÁ NESTA BOCA, COLOCANDO UM NÚMERO AO LADO DE CADA DENTINHO:



QUANTOS DENTES VOCÊ CONTOU?





3. ESTE É O IVO, ELE TEM DEZ MESES DE IDADE E 4 DENTINHOS. QUANTOS DENTES AINDA NASCERÃO ATÉ QUE IVO TENHA TODOS OS 20 DENTES DE LEITE? REGISTRE AQUI NO QUADRO COMO VOCÊ PENSOU:



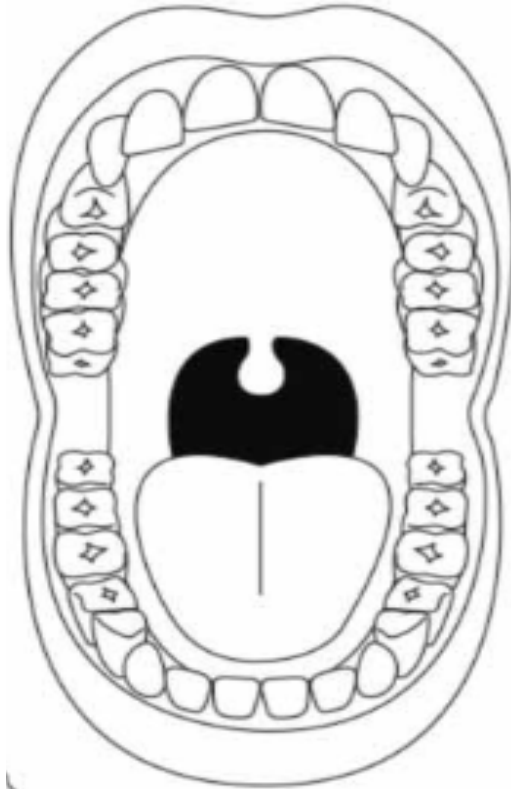
--

RESPOSTA:

4. O QUADRO ABAIXO IRÁ TE AJUDAR A PERCEBER MELHOR QUANTOS DENTES DE LEITE AINDA FALTAM NASCER EM IVO. NELE, ESTÃO OS 4 DENTINHOS QUE IVO JÁ TEM. AGORA VOCÊ DESENHARÁ OS DENTES QUE AINDA IRÃO NASCER, ATÉ COMPLETAR OS VINTES DENTES DE LEITE. VAMOS LÁ!

5. ESTA É A BOCA DA DONA LAURA. QUANTOS DENTES ELA TEM? PINTE A QUANTIDADE CORRETA:



14

32

22

8

NÃO ESQUEÇA DE
ESCOVAR BEM SEUS
DENTINHOS!

