

SEQUÊNCIA DE ATIVIDADES DE LÍNGUA PORTUGUESA

ALUNO (A): _____ DATA: 01/06/2020

ORIENTAÇÕES:

1. ATENTE-SE ÀS ORIENTAÇÕES DA PROFESSORA.
2. SOLICITE ACOMPANHAMENTO DE UM ADULTO POIS SERÁ NECESSÁRIO.
3. AO TERMINAR A ATIVIDADE, ENCAMINHE PARA O E-MAIL DA SUA PROFESSORA:

1º ANO A- Prof.^a Sissi (profesissi.1A@gmail.com)

1º ANO B- Prof.^a Renata (profere.1b@gmail.com)

1º ANO C- Prof.^a Patricia (profepatri.1c@gmail.com)

1º ANO D- Prof.^a Karla (profekarla.1d@gmail.com)

1º ANO E- Prof.^a Josi (profejosi.1e@gmail.com)

BONS ESTUDOS!

OBJETIVOS

- ESTABELECER HIPÓTESES NA ELABORAÇÃO DE PALAVRAS.
- LER LISTAS DE PALAVRAS E/OU FRASES SIMPLES.
- LER E INTERPRETAR PEQUENOS TEXTOS

MODALIDADE


- ESTE ROTEIRO PROPÕE ATIVIDADES DE LEITURA, ESCRITA E ATIVIDADE MANUAL.



CHEGAMOS AO MÊS DE JUNHO! MÊS QUE CELEBRAMOS UMA FESTA MUITO POPULAR NO BRASIL. VOCÊ SABE QUE FESTA É ESSA? ISSO MESMO É A FESTA JUNINA! AS PROFESSORAS DO 1º ANO ADORAM A FESTA JUNINA E PREPARARAM VÁRIAS ATIVIDADES PARA VOCÊ COM ESSE DELICIOSO TEMA. PREPARADOS? AQUI VAMOS NÓS!

1) PARA COMEÇAR, QUEREMOS SABER: QUANDO VOCÊ PENSA EM FESTA JUNINA, LEMBRA-SE DE...

2) O QUE É UMA FESTA SEM MÚSICA, NÃO É MESMO? A FESTA JUNINA É REPLETA DE CANÇÕES POPULARES. TEMOS QUASE CERTEZA QUE VOCÊ JÁ CONHECE A MÚSICA ABAIXO, ENTÃO VAMOS CANTAR?



CAI CAI BALÃO

CAI CAI BALÃO

CAI CAI BALÃO


AQUI NA MINHA MÃO

NÃO CAI NÃO

NÃO CAI NÃO

NÃO CAI NÃO

CAI NA RUA DO SABÃO



- FAÇA O QUE SE PEDE:

A) A CANÇÃO ESTÁ CHEIA DE RIMAS. ENCONTRE, CIRCULE E PINTE DE VERDE AS PALAVRAS QUE RIMAM COM **BALÃO**.

B) QUE OUTRAS PALAVRAS VOCÊ CONHECE QUE RIMAM COM A PALAVRA **BALÃO**? ESCREVA NO ESPAÇO ABAIXO:

C) A MÚSICA NOS APRESENTA UM DOS SÍMBOLOS DA FESTA JUNINA: O BALÃO. OS SÍMBOLOS SÃO ELEMENTOS CHEIOS DE SIGNIFICADOS E NÃO PODEM FALTAR NESSA FESTA. VOCÊ CONHECE OUTROS SÍMBOLOS DA FESTA JUNINA? QUAIS? DESENHE E ESCREVA A SEGUIR.

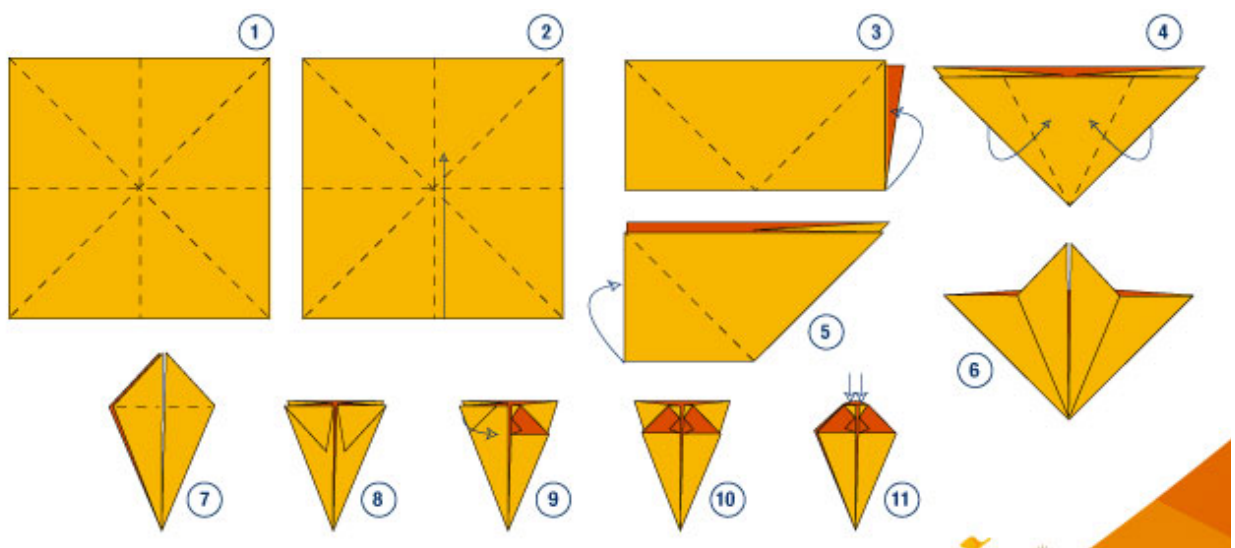
The form consists of a large outer rectangle. On the left side of this rectangle, there is a smaller vertical rectangle divided into six equal horizontal sections, intended for students to write the names of other symbols of the Festa Junina. The rest of the large rectangle is left blank for drawing.

3) DESAFIO!

CONVIDE UM ADULTO PARA FAZER UM BALÃO COM VOCÊ. SEGUIE O PASSO A PASSO. SE NECESSÁRIO PESQUISE EM OUTRAS FONTES:

ESCOLHA UM PAPEL COLORIDO E FAÇA AS DOBRAS CORRETAMENTE SEGUINDO AS INSTRUÇÕES.

1. DOBRE A FOLHA SEGUINDO AS LINHAS PONTILHADAS SÓ PARA FAZER A MARCAÇÃO.
2. AGORA É PRA VALER: DOBRE A FOLHA AO MEIO.
3. DOBRE AS LATERAIS PARA DENTRO DE ACORDO COM A ILUSTRAÇÃO.
4. REPITA O PROCESSO NOS DOIS LADOS.
5. DOBRE CONFORME A ILUSTRAÇÃO.
6. FAÇA O MESMO DO OUTRO LADO.
7. AGORA DOBRE AS PONTAS PARA DENTRO.
8. CONFIRA SE A SUA DOBRADURA ESTÁ IGUAL A ILUSTRAÇÃO.
9. ESTÁ? ENTÃO DOBRE AS PONTAS PARA O MEIO E A PONTINHA QUE SOBRA, PARA DENTRO.
10. FAÇA O MESMO DO OUTRO LADO.
11. ASSOPRE PARA ABRIR O BALÃO.
12. DIVIRTA-SE!



FONTE: <https://noqueireNSE.com.br/balao-de-festa-junina>