

SEQUÊNCIA DE ATIVIDADE DE LÍNGUA PORTUGUESA

ALUNO(A): _____ DATA: 04/05/2020

ORIENTAÇÕES:

1. PROCURE UM LUGAR TRANQUILO PARA A REALIZAÇÃO DA ATIVIDADE.
2. FIQUE ATENTO ÀS ORIENTAÇÕES.
3. LEMBRE- SE DE ENCAMINHAR A ATIVIDADE PARA O E-MAIL DA SUA PROFESSORA:

1º ANO A - Prof.^a Sissi (profesissi.1A@gmail.com)

1º ANO B - Prof.^a Renata (profere.1b@gmail.com)

1º ANO C - Prof.^a Patricia (profepatri.1c@gmail.com)

1º ANO D - Prof.^a Karla (profekarla.1d@gmail.com)

1º ANO E - Prof.^a Josi (profejosi.1e@gmail.com)

OBJETIVOS

- ESTABELECER HIPÓTESES NA ELABORAÇÃO DE PALAVRAS.
- ESCREVER PALAVRAS DE SÍLABAS SIMPLES – CONSOANTE E VOGAL.
- LER LISTAS DE PALAVRAS E/OU FRASES SIMPLES.

MODALIDADE

- ESTE MATERIAL SUGERE O USO DE MATERIAIS RECICLÁVEIS.



ESCRITA

+



MATERIAIS
RECICLÁVEIS

- 1) NA QUARTA-FEIRA, DIA 29 DE ABRIL VOCÊ ASSISTIU AOS VÍDEOS SOBRE OS OBJETOS DE APEGO DAS PROFESSORAS. DENTRE ELES, HAVIA ALGUNS BRINQUEDOS. AGORA, QUEREMOS SABER DE VOCÊ:

QUAIS SÃO OS SEUS BRINQUEDOS OU BRINCADEIRAS FAVORITAS? ESCREVA NAS LINHAS ABAIXO.

- 2) OBSERVE A IMAGEM E EM SEGUIDA FAÇA O QUE SE PEDE:



A) ESCOLHA CINCO BRINQUEDOS DA IMAGEM E REGISTRE OS NOMES NAS LINHAS ABAIXO.

1. _____
2. _____
3. _____
4. _____
5. _____


B) COM QUEM VOCÊ GOSTARIA DE BRINCAR COM OS BRINQUEDOS QUE ESCOLHEU? ESCREVA:

C) NA IMAGEM ANTERIOR EXISTEM BRINQUEDOS QUE COMEÇAM COM A LETRA **P ? QUAIS?**

3) LIGUE CADA FIGURA AOS SEUS RESPECTIVOS NOMES:



ROBÔ



PATINETE



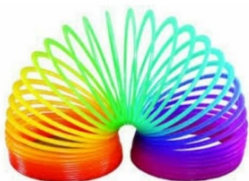
BOLA



AVIÃO




MOLA



CORDA

4) É HORA DA LEITURA! VAMOS LER O POEMA ABAIXO?



MARIA FUMAÇA

ALGUMAS CAIXAS DE FÓSFOROS:

OS PALITINHOS SERVEM
PARA MONTAR OS TRILHOS
NO CHÃO DO QUARTO,
UM PEDAÇO DE BARBANTE
PARA JUNTAR OS VAGÕES
E JÁ ESTÁ PRONTO O TREM
QUE VAI VIAJAR POR AQUI
E PARA ALÉM.

MURRAY, Roseana. **Brinquedos e brincadeiras**. São Paulo:

FTD, 2018. p. 12

APÓS A LEITURA, PINTE A RESPOSTA CORRETA.

A) O POEMA NOS CONTA SOBRE A CONSTRUÇÃO DE UMA MARIA FUMAÇA DE BRINQUEDO. PARA VOCÊ, AS CAIXAS DE FÓSFOROS FORAM UTILIZADAS PARA CONSTRUIR QUAL PARTE DO TREM?

JANELA

RODA

VAGÃO

B) OS TRILHOS DA MARIA FUMAÇA FORAM CONSTRUÍDOS COM QUAL OBJETO?

PALITOS

LÁPIS

PAPEL

C) PARA JUNTAR OS VAGÕES FOI UTILIZADO:

COLA

BARBANTE


FIO

5) VOCÊ JÁ CONSTRUIU ALGUM BRINQUEDO UTILIZANDO MATERIAIS RECICLÁVEIS?

() SIM

() NÃO

SE SUA RESPOSTA FOI SIM, CONTE-NOS QUAL BRINQUEDO
VOCÊ CONSTRUIU. DESENHE OU ESCREVA.



6) CHEGOU A HORA DE COLOCAR A MÃO NA MASSA! VAMOS
INVENTAR UM BRINQUEDO COM MATERIAIS RECICLÁVEIS? USE
SUA IMAGINAÇÃO E CRIATIVIDADE! AS PROFESSORAS FICARÃO
CURIOSAS PARA SABER O QUE VOCÊ CONSEGUIU CRIAR. NÃO
ESQUEÇA DE NOS ENVIAR UMA FOTO!