

## SEQUÊNCIA DE ATIVIDADE DE LÍNGUA PORTUGUESA

ALUNO(A): \_\_\_\_\_ DATA: 28/05/2020

### ORIENTAÇÕES:

1. PROCURE UM LUGAR TRANQUILO PARA A REALIZAÇÃO DA ATIVIDADE.
2. FIQUE ATENTO ÀS ORIENTAÇÕES.
3. LEMBRE- SE DE ENCAMINHAR A ATIVIDADE PARA O E-MAIL DA SUA PROFESSORA:

1º ANO A- Prof.<sup>a</sup> Sissi ([profesissi.1A@gmail.com](mailto:profesissi.1A@gmail.com))

1º ANO B- Prof.<sup>a</sup> Renata ([profere.1b@gmail.com](mailto:profere.1b@gmail.com) )

1º ANO C- Prof.<sup>a</sup> Patricia ([profepatri.1c@gmail.com](mailto:profepatri.1c@gmail.com))

1º ANO D- Prof.<sup>a</sup> Karla ([profekarla.1d@gmail.com](mailto:profekarla.1d@gmail.com))

1º ANO E- Prof.<sup>a</sup> Josi ([profejosi.1e@gmail.com](mailto:profejosi.1e@gmail.com))

BONS ESTUDOS!

### OBJETIVOS

- ESTABELECECER HIPÓTESES NA ELABORAÇÃO DE PALAVRAS.
- ESCREVER PALAVRAS DE SÍLABAS SIMPLES – CONSOANTE E VOGAL.
- LER LISTAS DE PALAVRAS E/OU FRASES SIMPLES.

### MODALIDADE

ESTE MATERIAL CONVIDA VOCÊ A PASSEAR PELA SUA CASA E FAZER ANOTAÇÕES.

1) VOCÊ SABE O QUE É MORADIA? É O LUGAR ONDE MORAMOS. PODE SER CASA, APARTAMENTO, SOBRADO, ETC. NOSSA CASA É DIVIDIDA POR PARTES QUE SÃO CHAMADAS DE CÔMODOS.

**QUAIS SÃO OS CÔMODOS DE SUA CASA? ESCREVA ABAIXO.**


2) OBSERVE A IMAGEM, QUE CÔMODO É ESTE? OBSERVE A FIGURA, COMPLETE A PALAVRA E DESCUBRA:

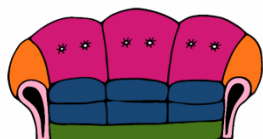


\_\_\_ANHEI\_\_\_O

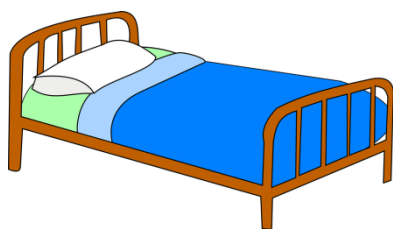
**A) ESCOLHA CINCO OBJETOS QUE VOCÊ ENCONTRA NESSE CÔMODO DA SUA CASA E REGISTRE OS NOMES NAS LINHAS ABAIXO.**

1. \_\_\_\_\_
2. \_\_\_\_\_
3. \_\_\_\_\_
4. \_\_\_\_\_
5. \_\_\_\_\_

**3) LIGUE CADA FIGURA AOS SEUS RESPECTIVOS NOMES:**



**MESA**



**SOFÁ**



**CAMA**

4) ESTA É A IMAGEM DE OUTRO CÔMODO DA CASA, A SALA. NOS RETÂNGULOS ABAIXO TEMOS O NOME DE MOVÉIS DESTE CÔMODO COM LETRAS EMBARALHADAS. VAMOS DESCOBRIR QUAIS SÃO?



**AJNELA**

\_\_\_\_\_

**FÁSO**

\_\_\_\_\_

**LETEVISÃO**

\_\_\_\_\_

5) HORA DO DESAFIO: SUA MÃE PEDIU PARA QUE VOCÊ PEGUE PARA ELA UMA **CONCHA**. VOCÊ SABE QUE OBJETO É ESSE? PARA QUE ELE SERVE?

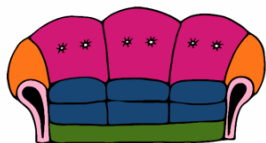
APÓS DESCOBRIR, DESENHE O OBJETO E ESCREVA EM QUAL CÔMODO DA CASA O ENCONTROU.

6) NO CAÇA PALAVRAS ESTÃO ESCONDIDOS OS NOMES DOS OBJETOS QUE ESTÃO ABAIXO. APÓS ENCONTRÁ-LOS, ESCREVA NAS LINHAS O NOME CORRESPONDENTE DE CADA UM.


A	E	R	G	I	T	O	L	B	M
I	M	H	C	A	M	A	F	A	D
W	T	U	O	B	X	S	O	F	Á
P	O	R	T	A	S	K	O	P	Ç
U	P	Y	T	B	N	C	R	A	J
H	T	B	E	T	C	M	E	S	A
J	A	N	E	L	A	P	Y	W	V




---




---




---




---




---