

SEQUÊNCIA DE ATIVIDADES DE LÍNGUA PORTUGUESA

ALUNO (A): _____ DATA: 05/06/2020

ORIENTAÇÕES:

1. ATENTE-SE ÀS ORIENTAÇÕES DA PROFESSORA.
2. SOLICITE ACOMPANHAMENTO DE UM ADULTO SOMENTE SE NECESSÁRIO.
3. AO TERMINAR A ATIVIDADE, ENCAMINHE PARA O E-MAIL DA SUA PROFESSORA:

1º ANO A- Prof.^a Sissi (profesissi.1A@gmail.com)

1º ANO B- Prof.^a Renata (profere.1b@gmail.com)

1º ANO C- Prof.^a Patricia (profepatri.1c@gmail.com)

1º ANO D- Prof.^a Karla (profekarla.1d@gmail.com)

1º ANO E- Prof.^a Josi (profejosi.1e@gmail.com)

BONS ESTUDOS!

OBJETIVOS

- ESTABELECEM HIPÓTESES NA ELABORAÇÃO DE PALAVRAS.
- LER LISTAS DE PALAVRAS E/OU FRASES SIMPLES.

MODALIDADE

- ESTE ROTEIRO PROPÕE ATIVIDADES DE LEITURA , ESCRITA E UM MOMENTO EM FAMÍLIA.




1) OBSERVE E LEIA AS SÍLABAS ABAIXO:

1	BO	2	PI	3	MA	4	TEL	5	ÇO	6	TÃO
7	QUEN	8	PA	9	PO	10	DO	11	LHO	12	CE
13	MI	14	NHÃO	15	PAS	16	LO	17	CA	18	ÇÃ

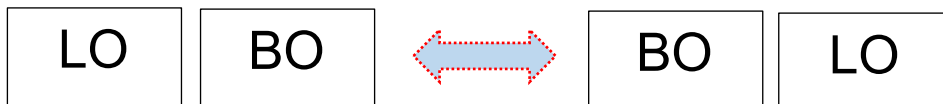
VAMOS FORMAR PALAVRAS. JUNTE OS NÚMEROS CORRESPONDENTES E VEJA QUE PALAVRA FORMOU E ESCREVA:

1- 16	
7- 6	
13- 11	
2- 9- 17	
2- 14	
3- 18	
8- 5- 17	
15- 4	
10- 12	

2) DE TODAS ESTAS GOSTOSURAS QUE VOCÊ DESVENDOU ACIMA. QUAL MAIS LHE AGRADA AO PALADAR? ESCREVA:



3) VEJA O QUE ACONTECE QUANDO TROCAMOS AS SÍLABAS DE LUGAR. OBSERVE O MODELO E TENDE VOCÊ COM OUTRAS PALAVRAS:









CA MA
TO CA
MA TO
LA MA
CE DO
JU CA
BO CA
LA GO



5) VOLTEMOS AO TEMA. MUITAS PALAVRAS NOS FAZEM LEMBRAR DA FESTA JUNINA...

OBSERVE AS IMAGENS E IDENTIFIQUE SEU NOME PINTANDO O RETÂNGULO CORRESPONDENTE:

	MAÇÃ	PIPOCA	AMENDOIM
	BANDEIRINHA	MILHO	QUENTÃO
	PAÇOCA	SANFONA	CANJICA
	PIPOCA	BOLO	CANJICA
	FUBÁ	PIPOCA	BANDEIRINHA
	CHAPÉU	FOGUEIRA	CANJICA

5) SEGUE UMA RECEITA PARA VOCÊ FAZER COM SUA FAMÍLIA E TODOS VÃO PODER PROVAR DESTE QUENTÃO:

QUE TAL RECORTAR E COLAR NO CADERNO DE RECEITA DA FAMÍLIA!

QUENTÃO INFANTIL

INGREDIENTES

6 XÍCARAS DE ÁGUA
500G DE AÇÚCAR
¼ DE XÍCARA DE GENGIBRE LASCADO
1 MAÇÃ CORTADA
CASCAS DE LIMÃO E LARANJA
CRAVO DA ÍNDIA A GOSTO
CANELA A GOSTO

MODO DE PREPARO

DERRETA O AÇÚCAR, AS CASCAS, AS ESPECIARIAS E O GENGIBRE EM UMA PANELA. ANTES QUE SE FORME O CARAMELO, COLOQUE A ÁGUA E COZINHE POR 20 MINUTOS. COE E SIRVA COM A MAÇÃ PICADA.



<http://revistacrescer.globo.com/Revista/Crescer/0,,EMI5723-16812,00.html>

BOM FINAL DE SEMANA!