

SEQUÊNCIA DE ATIVIDADES DE CIÊNCIAS DA NATUREZA

ALUNO(A): _____ DATA: 22/06/2020

NA ATIVIDADE DE HOJE VAMOS FALAR NOVAMENTE SOBRE A
ORIGEM DOS ALIMENTOS.


FAREMOS DE CONTA QUE ESTAMOS NO LABORATÓRIO DE
CIÊNCIAS DA ESCOLA.




EM CADA MESA DO NOSSO LABORATÓRIO, VOCÊ
ENCONTRARÁ MATERIAIS QUE PODEM SERVIR
DE ALIMENTO.





- 1) SEU DESAFIO SERÁ RESPONDER QUAL É O ALIMENTO E
PINTAR A OPÇÃO CORRETA: ORIGEM ANIMAL OU VEGETAL.
OBSERVE O EXEMPLO ABAIXO.


MESA 1		
ALIMENTO	O QUE É?	QUAL SUA ORIGEM?
	BRÓCOLIS	<div style="border: 1px solid black; background-color: yellow; padding: 5px; text-align: center; margin-bottom: 5px;">VEGETAL</div> <div style="border: 1px solid black; padding: 5px; text-align: center;">ANIMAL</div>


AGORA É A SUA VEZ. VAMOS LÁ!


MESA 1		
ALIMENTO	O QUE É?	QUAL SUA ORIGEM?
		<div style="border: 1px solid black; padding: 5px; text-align: center; margin-bottom: 5px;">VEGETAL</div> <div style="border: 1px solid black; padding: 5px; text-align: center;">ANIMAL</div>


MESA 2		
ALIMENTO	O QUE É?	QUAL SUA ORIGEM?
		<div style="border: 1px solid black; padding: 5px; margin-bottom: 5px;">VEGETAL</div> <div style="border: 1px solid black; padding: 5px;">ANIMAL</div>


MESA 3		
ALIMENTO	O QUE É?	QUAL SUA ORIGEM?
		<div style="border: 1px solid black; padding: 5px; margin-bottom: 5px;">VEGETAL</div> <div style="border: 1px solid black; padding: 5px;">ANIMAL</div>


MESA 4		
ALIMENTO	O QUE É?	QUAL SUA ORIGEM?
		<div style="border: 1px solid black; padding: 5px; margin-bottom: 10px;">VEGETAL</div> <div style="border: 1px solid black; padding: 5px;">ANIMAL</div>

MESA 5		
ALIMENTO	O QUE É?	QUAL SUA ORIGEM?
		<div style="border: 1px solid black; padding: 5px; margin-bottom: 10px;">VEGETAL</div> <div style="border: 1px solid black; padding: 5px;">ANIMAL</div>

MESA 6		
ALIMENTO	O QUE É?	QUAL SUA ORIGEM?
		<div style="border: 1px solid black; padding: 10px; margin-bottom: 10px;">VEGETAL</div> <div style="border: 1px solid black; padding: 10px;">ANIMAL</div>

MESA 7		
ALIMENTO	O QUE É?	QUAL SUA ORIGEM?
		<div style="border: 1px solid black; padding: 10px; margin-bottom: 10px;">VEGETAL</div> <div style="border: 1px solid black; padding: 10px;">ANIMAL</div>

MESA 8		
ALIMENTO	O QUE É?	QUAL SUA ORIGEM?
		<div style="border: 1px solid black; padding: 10px; text-align: center; margin-bottom: 10px;">VEGETAL</div> <div style="border: 1px solid black; padding: 10px; text-align: center;">ANIMAL</div>

MESA 9		
ALIMENTO	O QUE É?	QUAL SUA ORIGEM?
		<div style="border: 1px solid black; padding: 10px; text-align: center; margin-bottom: 10px;">VEGETAL</div> <div style="border: 1px solid black; padding: 10px; text-align: center;">ANIMAL</div>

ORIENTAÇÃO

1. NÃO ESQUEÇA DE ENCAMINHAR A ATIVIDADE REALIZADA PARA O E-MAIL DA SUA PROFESSORA:

1º ANO A- Prof.^a Sissi (profesissi.1A@gmail.com)

1º ANO B- Prof.^a Renata (profere.1b@gmail.com)

1º ANO C- Prof.^a Patricia (profepatri.1c@gmail.com)

1º ANO D- Prof.^a Karla (profekarla.1d@gmail.com)

1º ANO E- Prof.^a Josi (profejosi.1e@gmail.com)

OBJETIVO

- LEVANTAR ALIMENTOS DE ORIGEM VEGETAL E ANIMAL CONSUMIDOS PELA FAMÍLIA.

MODALIDADE

- ESTE MATERIAL PROPÕE ATIVIDADES DE LEITURA E ESCRITA.



ESCRITA

+



LEITURA